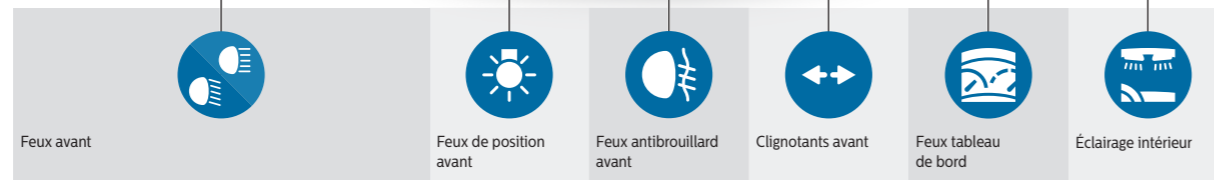
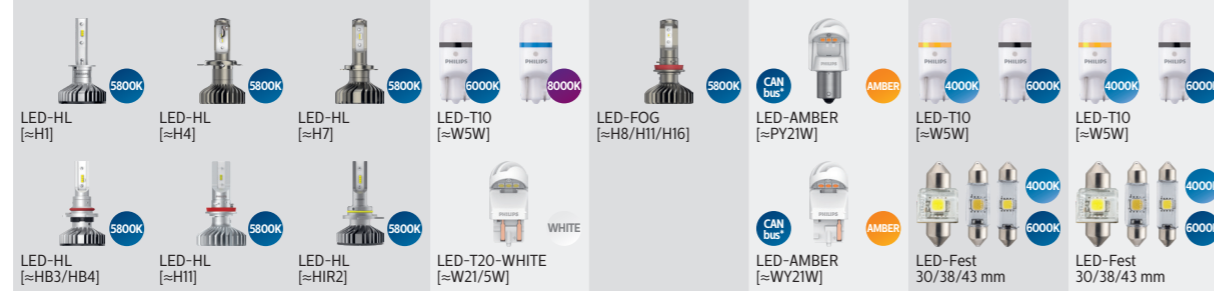


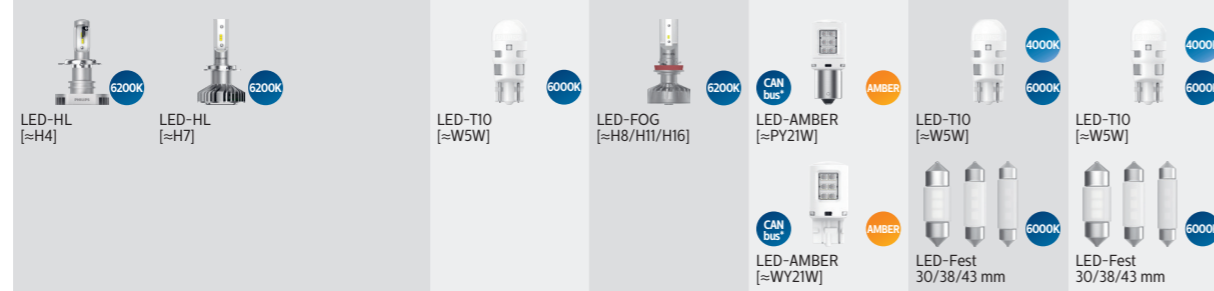
# Quel éclairage LED pour quelle fonction ?



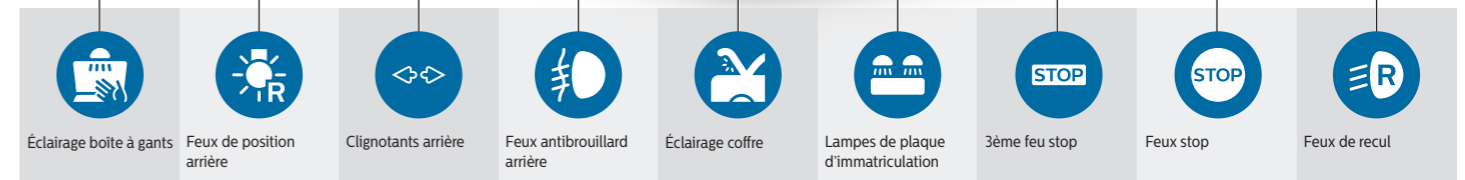
## X-tremeUltinon LED – Performances d'éclairage automobile d'origine pour les LED



## Ultinon LED – Le niveau supérieur de lumière blanche




## Adaptateur CANbus pour un contrôle optimal



## X-tremeUltinon LED – Performances d'éclairage automobile d'origine pour les LED



## Ultinon LED – Le niveau supérieur de lumière blanche



## Adaptateur CANbus pour un contrôle optimal



\*Adaptateur CANbus LED 21W inclus dans la boîte

Il est de votre responsabilité d'utiliser les ampoules LED retrofit conformément aux exigences légales applicables.